

# **ACCOUCHEMENTS VOIE BASSE**

**Résultats 2003**

**Réseau Mater CCLIN Sud Est**

*Docteur Catherine HAOND*

# POPULATION

\* 53 Maternités

\* Accouchées VB

**80,5 % des Accouch.**

26 481/ 32 917

# RÉPARTITION DES % d'AVB PAR MATERNITÉ

	Min	Pct 25	Méd	Moy	Pct 75	Max	ET
<b>Distribution des AVB par maternité (%)</b>	<b>69,4</b>	<b>78,4</b>	<b>81,1</b>	<b>80,8</b>	<b>84,2</b>	<b>89,4</b>	<b>4,5</b>

# DURÉE DE SÉJOUR POST-ACCOUCHEMENT VB

= 4,3 jours (ET 1,4)

- Non infectées 4,3 j (ET 1,4)
  - Infectées 5,3 j (ET 2,1)
- } p<0,001

## **FACTEURS DE RISQUE CHEZ LES ACCOUCHEES (1)**

	<b>n</b>	<b>%</b>
<b>IU pdt grossesse</b>	<b>1 504</b>	<b>4,7</b>
<b>RPM<math>\geq</math>12H</b>	<b>999</b>	<b>3,0</b>
<b>Perte de sang<math>&gt;</math>800 ml</b>	<b>846</b>	<b>2,6</b>
<b>Hyperthermie du travail</b>	<b>646</b>	<b>2,0</b>
<b>IU à l'entrée</b>	<b>397</b>	<b>1,3</b>

## FACTEURS DE RISQUE CHEZ LES ACCOUCHEES V.B.(2)

	Effectifs (n)	Accouchées VB (%)
<b>Péridurales</b>	<b>16 766</b>	<b>63,4</b>
<b>Nbre TV&gt;5 après ouvert œuf</b>	<b>8 202</b>	<b>31,0</b>
<b>Déclenchement</b>	<b>5 119</b>	<b>19,4</b>
<b>ATBP StreptoB</b>	<b>4 049</b>	<b>16,4</b>
<b>Manœuvres extract. instrum.</b>	<b>3 107</b>	<b>11,8</b>
<b>DA/RU</b>	<b>2 350</b>	<b>9,1</b>
<b>Aucun sondage évacuateur</b>	<b>11 595</b>	<b>44,0</b>
<b>de 1 à 3</b>	<b>14 669</b>	<b>55,7</b>
<b>4 et plus</b>	<b>62</b>	<b>0,2</b>

## TAUX GLOBAL D'INFECTIONS CHEZ LES ACCOUCHEES VB (%)

	2000	2001	2002	2003
<b>Infectées</b>	<b>1,3</b>	<b>1,2</b>	<b>1,1</b>	<b>0,88 *</b>
<b>I.N.</b>	<b>1,3</b>	<b>1,2</b>	<b>1,1</b>	<b>0,92 **</b>

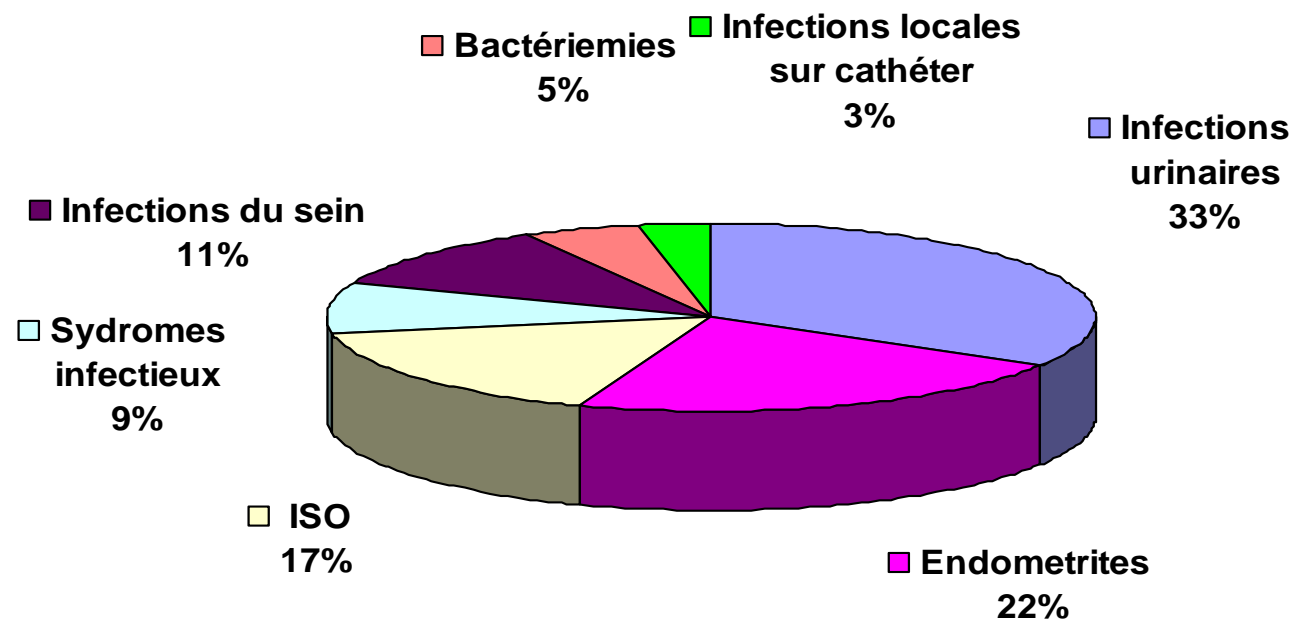
\* ( 232 infectées / 26 351 A.V.B.)

\*\* (243 infections / 26 351 A.V.B.)

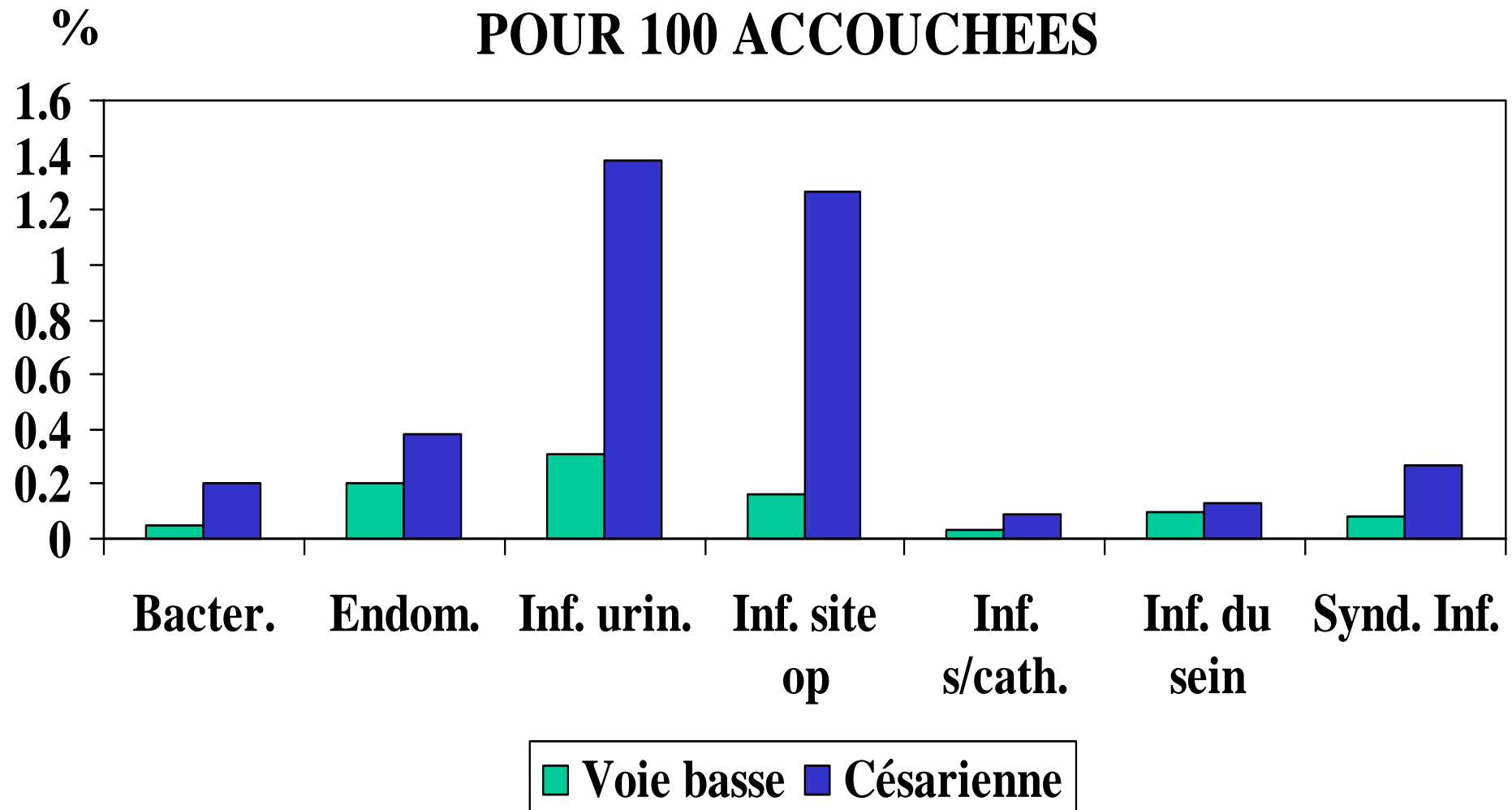
# TAUX D 'INFECTIONS CHEZ LES ACCOUCHEES V.B.

Sites	Effectifs (n)	Fréquence relative (%)	Répartition parmi les IN (%)
Infections urinaires	82	0,31	33,74
Endométrites	53	0,20	21,81
Infection du site opératoire	41	0,16	16,87
Dont superficielles	33	0,14	-
profonde	5	0,02	-
Type inconnu	3	-	-
Infection du sein	26	0,10	10,70
Syndrome infectieux	22	0,08	9,05
Bactériémies	12	0,05	4,94
Infections locales sur cathéter	7	0,03	2,88
<b>Total</b>	<b>294</b>	<b>0,92</b>	<b>100,00</b>

# REPARTITION DES INFECTIONS NOSOCOMIALES



# TAUX D'INFECTIONS VB/CESARIENNE POUR 100 ACCOUCHEES

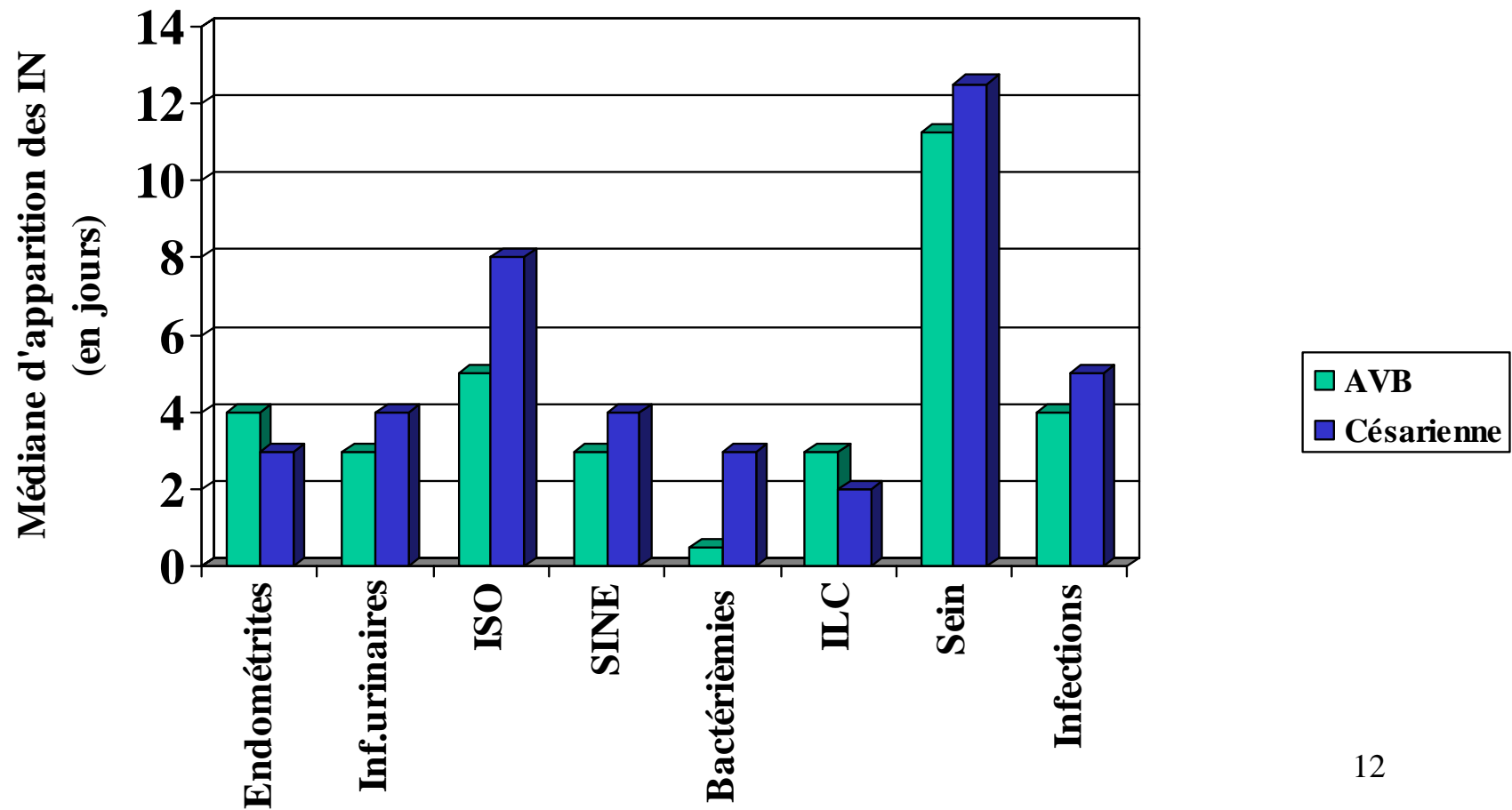


## DÉLAI D'APPARITION DES INFECTIONS

CHEZ LES ACCOUCHEES V.B. (en jours depuis l'accouchement)

	<b>Min.</b>	<b>Moy.</b>	<b>Max.</b>
<b>Infections</b>	<b>0</b>	<b>4,91</b>	<b>26</b>
<b>Infections du sein</b>	<b>4</b>	<b>9,50</b>	<b>25</b>
<b>Endométrites</b>	<b>0</b>	<b>5,90</b>	<b>26</b>
<b>Infections site op.</b>	<b>0</b>	<b>5,44</b>	<b>19</b>
<b>Infections urinaires</b>	<b>0</b>	<b>3,45</b>	<b>14</b>
<b>Infections sur cathéter</b>	<b>1</b>	<b>3,29</b>	<b>6</b>
<b>Syndromes infectieux non étiquetés</b>	<b>0</b>	<b>2,68</b>	<b>7</b>
<b>Bactériémies</b>	<b>0</b>	<b>1,08</b>	<b>3</b>

# DÉLAI D'APPARITION DES I.N. SURVEILLÉES CHEZ LES FEMMES ACCOUCHÉES PAR V.B. ET PAR CÉSARIENNE



## INFECTIONS APPARUES APRÈS LA SORTIE CHEZ LES ACCOUCHÉES V.B.

Sites	Accouchées par voie basse		
	Effectifs total (N)*	Effectifs (n)*	%
<b>Infectées</b>	<b>231</b>	<b>51</b>	<b>22,1</b>
<b>Infections du sein</b>	<b>26</b>	<b>23</b>	<b>88,5</b>
<b>Infections site op.</b>	<b>41</b>	<b>13</b>	<b>31,7</b>
<b>Endométrites</b>	<b>52</b>	<b>15</b>	<b>28,9</b>
<b>Infections urinaires</b>	<b>82</b>	<b>3</b>	<b>3,7</b>
<b>Syndromes infectieux</b>	<b>22</b>	<b>0</b>	<b>0</b>
<b>Bactériémies</b>	<b>12</b>	<b>0</b>	<b>0</b>
<b>Infections locales/KT</b>	<b>7</b>	<b>0</b>	<b>0</b>

*N* nombre total d'infections recueillies durant la surveillance  
*n* nombre d'infections apparues après la sortie

# INFECTIONS APPARUES APRÈS LA SORTIE CHEZ LES ACCOUCHÉES V.B.

