

# **ACCOUCHEMENTS VOIE BASSE**

**Résultats 2002**

**Réseau Mater CCLIN Sud Est**

*Docteur Catherine HAOND*

# POPULATION

\* 55 Maternités

\* Accouchées VB

**n = 26 270 / 32 534**

**Soit 80,7 % des Accouch.**

\* Age Moy = 29,5 ans

\* Parité Moy = 1,89

# RÉPARTITION DES AVB PAR MATERNITÉ

	Min	Pct 25	Méd	Moy	Pct 25	Max	ET
Distribution des taux d 'AVB par maternité (%)	69,5	79,28	81,88	81,39	84,32	88,42	3,93

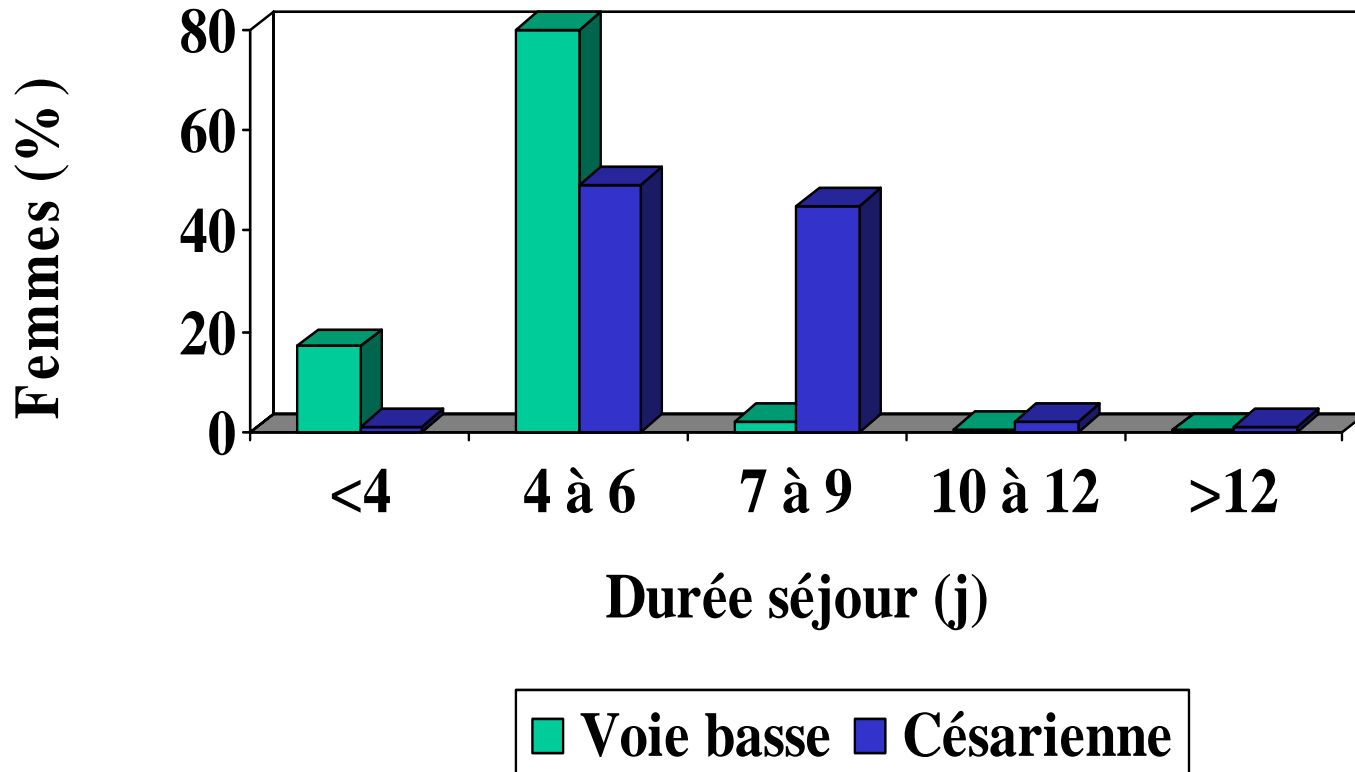
# DURÉE DE SÉJOUR POST-ACCOUCHEMENT

= 4,4 VB (ET 1,4)

- Non infectées 4,4 j (ET 1,3)
- Infectées 5,1 j (ET 1,8)

} p<0,001

# RÉPARTITION DES DURÉES DE SÉJOUR POST-ACCOUCHEMENT



# FACTEURS DE RISQUE CHEZ LES ACCOUCHEES V.B.

	Effectifs (n)	Accouchées V.B. (%)
<b>Péridurales</b>	<b>17 060</b>	<b>64,9</b>
<b>1 à 3 sondages évacuateurs</b>	<b>14 341</b>	<b>54,6</b>
<b>Aucun sondages évacuateurs</b>	<b>11 863</b>	<b>45,2</b>
<b>TV&gt;5</b>	<b>8 525</b>	<b>32,5</b>
<b>Déclenchement</b>	<b>5 338</b>	<b>20,3</b>
<b>Forceps / RU</b>	<b>4 618</b>	<b>17,7</b>
<b>Monitoring intra-uterin</b>	<b>686</b>	<b>2,6</b>
<b>Plus de 4 sondages</b>	<b>66</b>	<b>0,3</b>

# RESULTATS

<b>Incidence (%)</b>	<b>2000</b>	<b>2001</b>	<b>2002</b>
<b>Infectées</b>	<b>1,3</b>	<b>1,2</b>	<b>1,1 *</b>
<b>I.N.</b>	<b>1,3</b>	<b>1,2</b>	<b>1,1 **</b>

\* ( 287 infectées / 26 270 A.V.B.)

\*\* (294 / 26 270 A.V.B.)

# Taux d'infections chez les accouchées par voie basse\*

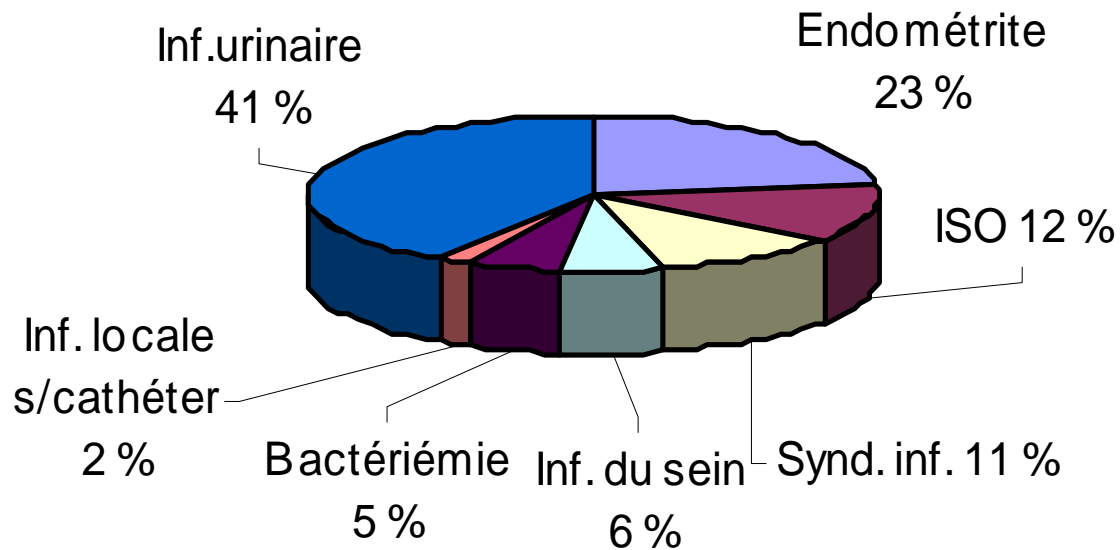
Sites	Accouchées par voie basse (n =26270)	
	Effectifs	Répartition (%)
Infections urinaires	121	41,16
Endométrites	67	22,79
Infection du site opératoire	36	12,24
Syndrome infectieux	31	10,54
Infection du sein	18	6,12
Bactériémies	16	5,44
Infections locales sur cathéter	5	1,70
Total	294	100,0

\* Une même personne peut avoir plusieurs sites infectés

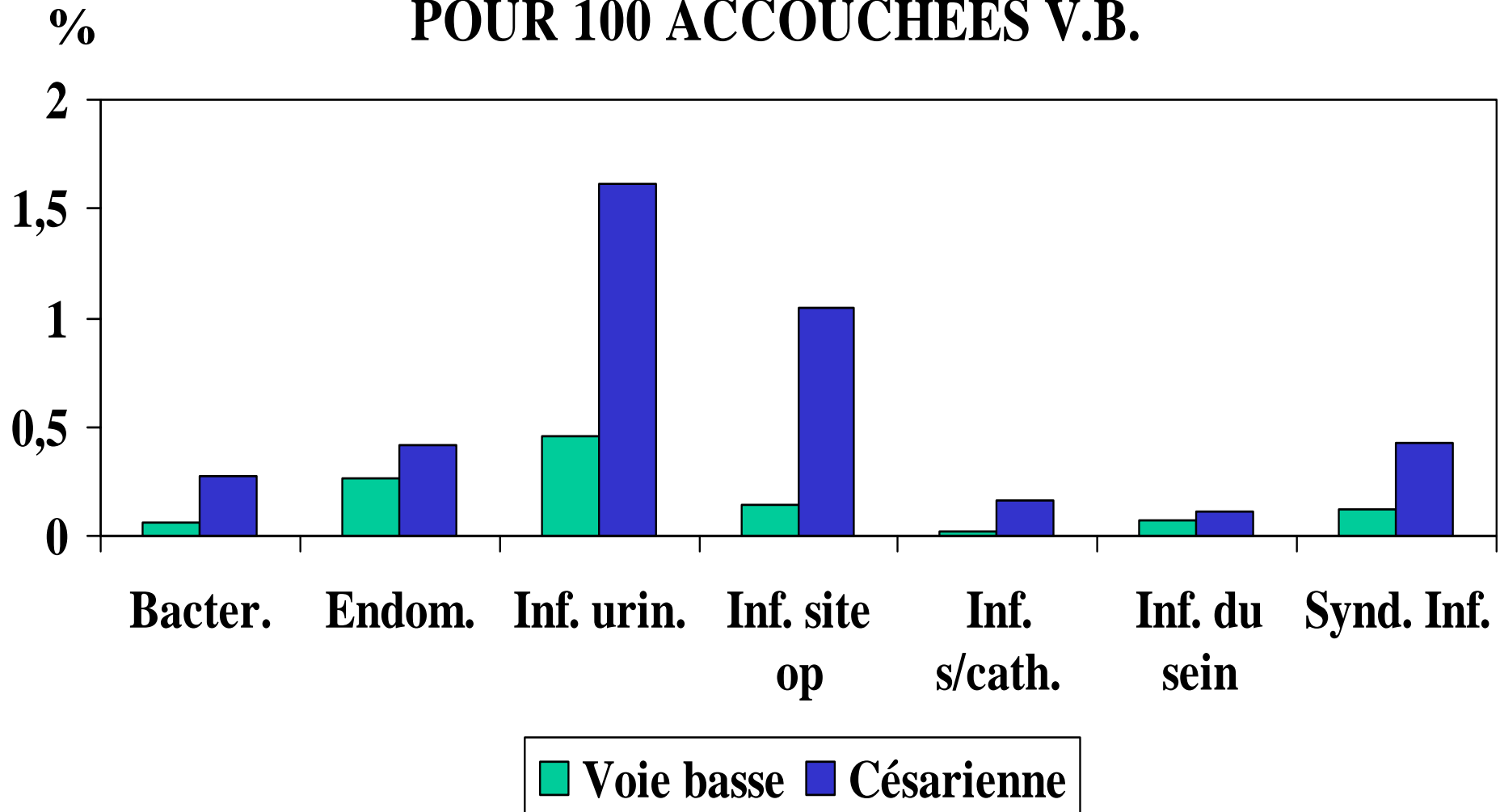
# **DETAIL DES TAUX ISO CHEZ LES ACCOUCHEES V.B.**

	<b>Effectifs</b>	<b>Répartition</b>
<b>Infection du site opératoire</b>	<b>36</b>	<b>12,24</b>
<b>Dont superficielles</b>	<b>33</b>	
<b>Profondes</b>	<b>2</b>	
<b>Type inconnu</b>	<b>1</b>	

# REPARTITION DES INFECTIONS NOSOCOMIALES



# TAUX D'INFECTIONS POUR 100 ACCOUCHEES V.B.



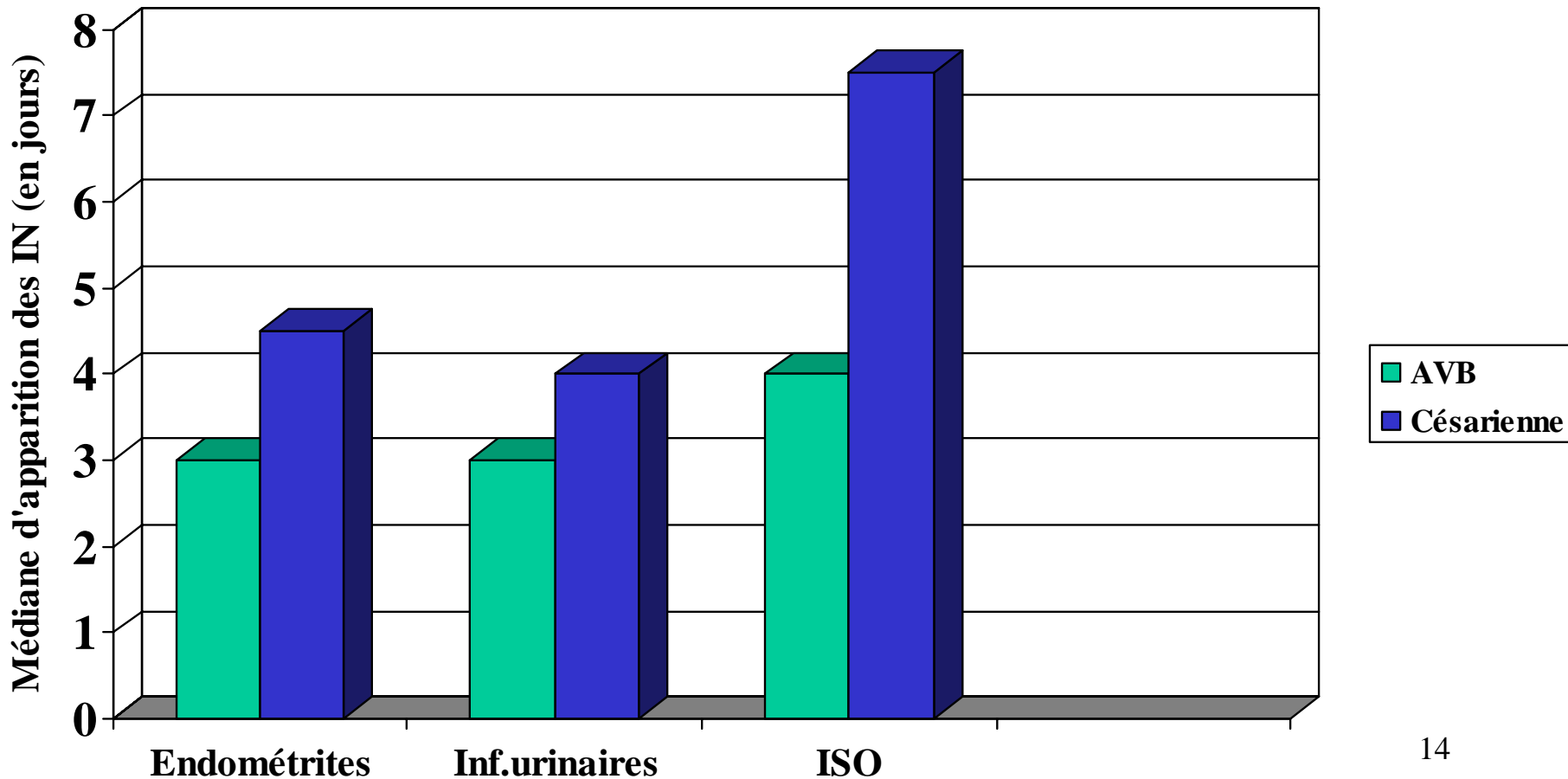
# TAUX D 'INFECTIONS CHEZ LES ACCOUCHEES V.B.

	Effectifs (n)	Fréquence relative ( %)	Répartit. parmi les IN (%)
<b>Bactériémies</b>	<b>16</b>	<b>0,06</b>	<b>5,44</b>
<b>Endométrites</b>	<b>67</b>	<b>0,26</b>	<b>22,79</b>
<b>Infections urinaires</b>	<b>121</b>	<b>0,46</b>	<b>41,16</b>
<b>Infections du site opératoire</b>	<b>36</b>	<b>0,14</b>	<b>12,24</b>
<b>Dont superficielles</b>	<b>33</b>	<b>0,13</b>	_____
<b>Profondes</b>	<b>2</b>	<b>0,01</b>	_____
<b>Type inconnu</b>	<b>1</b>	_____	_____
<b>Infections locales sur cathéter</b>	<b>5</b>	<b>0,02</b>	<b>1,70</b>
<b>Infection du sein</b>	<b>18</b>	<b>0,07</b>	<b>6,12</b>
<b>Syndrome infectieux</b>	<b>31</b>	<b>0,12</b>	<b>10,54</b>
<b>Total</b>	<b>294</b>	<b>1,12</b>	<b>100,00</b>

## DÉLAI D 'APPARITION DES INFECTIONS CHEZ LES ACCOUCHEES V.B. (EN JOURS ÉCOULÉS DEPUIS L 'ACCOUCHEMENT)

	<b>Min.</b>	<b>Moy.</b>	<b>Max.</b>
<b>Infections</b>	<b>0</b>	<b>4,39</b>	<b>30</b>
<b>Bactériémies</b>	<b>0</b>	<b>3,88</b>	<b>16</b>
<b>Endométrites</b>	<b>0</b>	<b>4,94</b>	<b>30</b>
<b>Infections urinaires</b>	<b>0</b>	<b>3,00</b>	<b>15</b>
<b>Infections du site opératoire</b>	<b>1</b>	<b>5,67</b>	<b>28</b>
<b>Infections sur cathéter</b>	<b>1</b>	<b>2,60</b>	<b>4</b>
<b>Infection du sein</b>	<b>3</b>	<b>10,33</b>	<b>24</b>
<b>Syndromes infectieux</b>	<b>0</b>	<b>3,03</b>	<b>10</b>

# DÉLAI D'APPARITION DES I.N. SURVEILLÉES CHEZ LES FEMMES ACCOUCHÉES PAR V.B. ET PAR CÉSARIENNE



# INFECTIONS APPARUES APRÈS LA SORTIE CHEZ LES ACCOUCHÉES V.B.

Sites	Accouchées par voie basse		
	Effectifs total (N)*	Effectifs (n)*	Pourcentage
<b>Infectées</b>	<b>287</b>	<b>48</b>	<b>16,7</b>
<b>Bactériémies</b>	<b>16</b>	<b>4</b>	<b>25,0</b>
<b>Endométrites</b>	<b>67</b>	<b>13</b>	<b>19,4</b>
<b>Infections urinaires</b>	<b>121</b>	<b>8</b>	<b>6,6</b>
<b>Infections du site opératoire</b>	<b>36</b>	<b>10</b>	<b>27,8</b>
<b>Infections locales sur cathéter</b>	<b>5</b>	<b>0</b>	<b>0,0</b>
<b>Infection du sein</b>	<b>18</b>	<b>12</b>	<b>66,7</b>
<b>Syndromes infectieux</b>	<b>31</b>	<b>1</b>	<b>3,2</b>

*N* nombre total d'infections recueillies durant la surveillance  
*n* nombre d'infections apparues après la sortie