

Situations de soins

**Des mains propres,
un soin plus sûr**



Je sais pourquoi, je sais quand, je sais comment ...

Je m'engage, et vous ?



Mode d'emploi

- **Sur une première diapositive**
 - une succession d'actes de soins au cours d'une prise en charge globale vous est proposée
 - **indiquez à quels moments vous pratiquez une hygiène des mains par friction.**
- **Sur la deuxième diapositive**
 - les indications d'hygiène des mains par PHA sont notées et argumentées
 - elles apparaissent avant et/ou après le soin.



**Vous êtes professionnel,
vous travaillez en EHPAD**



Mains propres : la sécurité au cœur des soins

Je sais pourquoi, je sais quand, je sais comment ... Je m'engage, et vous ?



① Vous aidez au lever de la résidente



② à sa toilette



③ vous placez les draps sales dans le support adapté



④ vous prenez les draps propres et réalisez la réfection du lit



Mains propres : la sécurité au cœur des soins

Je sais pourquoi, je sais quand, je sais comment ... Je m'engage, et vous ?



❶ Vous aidez au lever de la résidente



Indication 1
Avant contact avec la résidente



❷ à sa toilette



❸ vous placez les draps sales dans le support adapté



Indications 4, 5 et 2
Après contact avec la résidente, son environnement et avant de prendre des draps propres

❹ vous prenez les draps propres et réalisez la réfection du lit



Indication 5
Après contact avec l'environnement de la résidente

Mains propres : la sécurité au cœur des soins

Je sais pourquoi, je sais quand, je sais comment ... Je m'engage, et vous ?



① Vous conduisez la résidente au salon



② vous l'installez en salle à manger



③ vous retournez dans la salle de soins



Mains propres : la sécurité au cœur des soins

Je sais pourquoi, je sais quand, je sais comment ... Je m'engage, et vous ?



❶ Vous conduisez la résidente au salon

❷ vous l'installez en salle à manger



Indication 1
Avant contact
avec la
résidente



Indication 4
Après contact avec
la résidente

❸ vous retournez dans la salle de soins



Mains propres : la sécurité au cœur des soins

Je sais pourquoi, je sais quand, je sais comment ... Je m'engage, et vous ?



❶ Vous prenez le pouls du résident



❷ vous l'aidez à boire un verre d'eau



❸ vous l'installez dans son lit



Mains propres : la sécurité au cœur des soins

Je sais pourquoi, je sais quand, je sais comment ... Je m'engage, et vous ?




❶ Vous prenez le pouls du résident

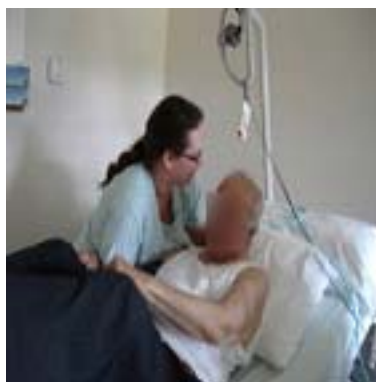
❷ vous l'aidez à boire un verre d'eau



Indication 1
Avant contact
avec le résident



❸ vous l'installez dans son lit



Indications 4 et 5
Après contact avec
le résident et son
environnement

Mains propres : la sécurité au cœur des soins

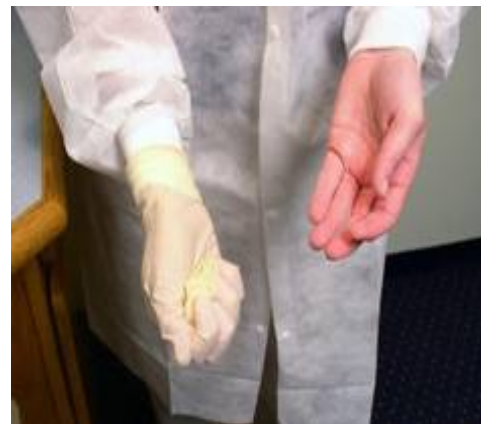
Je sais pourquoi, je sais quand, je sais comment ... Je m'engage, et vous ?




① Vous mettez des gants et réalisez une prise de sang



② vous enlevez les gants



③ vous sortez pour aller aider une collègue



④ vous revenez pour finir les soins



Mains propres : la sécurité au cœur des soins

Je sais pourquoi, je sais quand, je sais comment ... Je m'engage, et vous ?

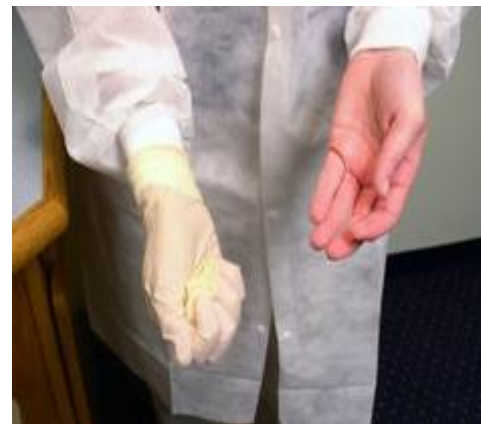


❶ Vous réalisez une prise de sang

❷ vous enlevez les gants




Indication 2
Avant de
réaliser la prise
de sang



Indication 3
Après le retrait
des gants

❸ vous sortez pour aller aider
une collègue

❹ vous revenez pour finir les soins



Indication 1
Avant contact
avec le résident



Indications 4 et 5
Après contact avec
le résident et son
environnement

Mains propres : la sécurité au cœur des soins

Je sais pourquoi, je sais quand, je sais comment ... Je m'engage, et vous ?